


활동 1

## 내가 입고 싶은 한복 만들기

아래는 우리의 옷, 한복입니다. 한복 그림에 입고 싶은 색깔, 무늬를 넣어 나만의 한복으로 만들어 봅시다. 글자 쓰기 연습을 해 봅시다.








바	지		저	고	리
치	마		저	고	리

## 한복 이름 쓰기

활동 5

다음의 빈칸에 한복 이름을 연습해 보고, 모든 한복을 맞추어 한 벌의 완성된 한복으로 그려봅시다.

		<한복 그리기>
		
		
		
		

-Resource: Korean school association of Northern California, Korean history & culture, Jul, 2010, Chapter 9. Hanbok,